





TUTORIAL ORIGAMI OCCHIALI

Fatto da: FRANCESCO DI GAETANO



PER PRIMA COSA PORTA L'ANGOLO ALTO DESTRO ALL'ANGOLO BASSO SINISTRO.



COLLEGA I DUE LATI ESTREMI DEL FOGLIO E OTTERRAI L'IMMAGINE POSTA A DESTRA



RIAPRI IL FOGLIO E PIEGALO A META SEGUENDO LA DIAGONALE PER OTTENERE LE DUE PUNTE



PIEGA LA BASE E COLLOCALA FINO AL PUNTO DI INTERSEZIONE DELLE DUE PUNTE E RIPETI QUESTO PASSAGGIO PER ALTRE DUE VOLTE



PIEGA LEGGERMENTE LE DUE PUNTE E I DUE LATI VERSO IL CENTRO....



